

RED EMPLEO CON APOYO COLOMBIA

NT.900376822

ESTADO DE SITUACION FINANCIERA

A

(Expresado en pesos colombianos)

ACTIVO	NOTA	DICIEMBRE 31 2017	DICIEMBRE 31 2016	VARIACION	PASIVO Y PATRIMONIO	NOTA	DICIEMBRE 31 2017	DICIEMBRE 31 2016	VARIACION
ACTIVO CORRIENTE					PASIVO CORRIENTE				
Efectivo y Equivalentes de efectivo		142,140,667	178,987,124	-36,846,456	Cuentas por pagar comerciales		25,469,803	21,903,614	3,566,289
Caja	619,793		0		Honorarios	14,156,662	5,088,000		
Bancos Cla. Ahorros	13,286,533	50,752,783	50,752,783		Otras cuentas por pagar	1,886,819	8,063,875		
Bancos Cla. Aho. (Asignacion Permanente)	24,050,627	29,873,142	29,873,142		Beneficios a Empleados y seguridad social	9,416,322	8,151,639		
Inversione (Asignacion Permanente)	104,183,714		98,361,188						
Cuentas por cobrar comerciales		11,697,338	691,640	11,005,698	Pasivos por impuestos corrientes	4,841,336	1,960,230	2,881,106	
Otras cuentas por cobrar		3,458,028	0	3,458,028	Retencion en la fuente	1,762,336	199,141	1,563,195	
Otros anticipos y avances		0	0	0	Impuesto de industria y comercio	210,000	90,483	119,517	
Deudores varios		0	0	0	Impuesto a las ventas	2,869,000	1,660,607	1,208,393	
Activos por impuestos corrientes		1,765,206	1,426,346	338,859					
TOTAL ACTIVO CORRIENTE		159,957,330	180,995,110	-22,043,780					
TOTAL ACTIVO NO CORRIENTE		0	0	0	TOTAL PASIVO CORRIENTE		30,301,139	23,853,744	6,447,394
Propiedad Planta y Equipo		728,222	1,774,712	-1,046,490	Otros Pasivos	29,831,737	29,831,737	0	
Equipo de Oficina	1,784,900	1,784,900	1,784,900	0	Excedente Aprobado	-29,831,737	-29,831,737	0	
Equipo de computo	2,170,000	2,170,000	2,170,000	0	Excedente Aplicado	0	0	0	
Depreciacion acumulada	-3,226,678	-3,226,678	-2,180,188	-1,046,490	TOTAL PASIVO NO CORRIENTE	0	0	0	
TOTAL PROPIEDAD PLANTA Y EQUIPO		728,222	1,774,712	-1,046,490	TOTAL PASIVO	30,301,139	23,853,744	6,447,394	
TOTAL ACTIVO		159,957,330	182,769,822	-23,090,270	PATRIMONIO				
					Capital social	750,000	750,000	0	
					Reservas -Asignacion Permanente	128,234,341	128,234,341	0	
					Generancia o perdida de ejercicios anteriores	0	0	0	
					Generancia o perdida del ejercicio	394,073	29,931,737	29,537,664	
					Otros resultados integrales efectos Conversion NIF	0	0	0	
					TOTAL DEL PATRIMONIO	129,378,413	158,916,078	-29,537,665	
					TOTAL PASIVO Y PATRIMONIO	159,679,562	182,769,822	-23,090,270	

[Signature]
HECTOR CASTELLANOS RODRIGUEZ
 Revisor Fiscal TP 393435-1

[Signature]
JOHN Jairo Torres Garcia
 Contador TP 207978-1

[Signature]
ANA CATALINA SALAZAR TROCENIS
 Representante Legal




RED EMPLEO CON APOYO COLOMBIA

NIT 900376822

ESTADO DE RESULTADOS INTEGRAL DE ENERO 01 A

(Expresado en pesos colombianos)

	DICIEMBRE 31 2017	DICIEMBRE 31 2016	VARIACION
INGRESOS OPERACIONALES	162,454,562	227,587,921	-65,133,359
UTILIDAD BRUTA	162,454,562	227,587,921	-65,133,359
GASTOS DE OPERACIÓN			
Administración	168,913,186	203,774,200	-34,861,013
TOTAL GASTOS OPERACIONALES	168,913,186	203,774,200	-34,861,013
UTILIDAD OPERACIONAL	-6,458,624	23,813,721	-30,272,345
INGRESOS Y EGRESOS NO OPERACIONALES			
Otros ingresos	7,283,499	6,735,054	548,445
Egresos varios	-430,802	-617,038	186,236
Otros Resultados Integrales	0	0	0
TOTAL OTROS INGRESOS Y GASTOS	6,852,697	6,118,016	734,681
GANANCIA O PERDIDA ANTES DE IMPUESTO	394,073	29,931,737	-29,537,665
IMPUESTO DE RENTA	0	0	0
GANANCIA O PERDIDA DEL EJERCICIO	394,073	29,931,737	-29,537,665

 Ana Catalina Salazar Troconis Representante Legal	 John Jairo Torres Garcia Contador TP 207978-T	 Hector Castellanos Rodriguez Revisor Fiscal TP 33515-T
---	---	---